

AREA CENTRALE REGIONALE D'ACQUISTO

Dirigente Responsabile RUP: Dott.ssa Tiziana TAZZOLI – tel. 010 548 8553
Indirizzo e-mail: tiziana.tazzoli@regione.liguria.it

DETERMINAZIONE N. 50 DEL 29/01/2020

Oggetto: Vi rilancio competitivo ex 59 D. Lgs. n. 163/2006 finalizzato all'affidamento, in attuazione dell'Accordo Quadro aggiudicato con Determinazione n. 197 del 18/7/2016, Determinazione n. 45 del 17/11/2016 e Determinazione n. 67 del 21.2.2017, della fornitura di ecografi di varie tipologie e destinazioni cliniche occorrenti alla ASL n. 3 Genovese ed alla ASL n. 5 Spezzina. Lotti n. 5 N. Gara: 7536077 Importo complessivo stimato: 329.660,00 Iva esclusa. Aggiudicazione definitiva.

IL DIRETTORE DELL'AREA

Vista la Legge della Regione Liguria 06/11/2012 n. 34 con la quale le funzioni di Centrale regionale di Acquisto (CRA), ai sensi dell'art. 37 del D.Lgs. 18/04/2016, n. 50, già disciplinate dalla L.R. n.14/2007 e s.m.i. sono state assegnate, a decorrere dall'01/01/2013 ad apposita area dell'Agenzia Sanitaria Regionale (ARS);

Visto l'art. 11 comma 16 della legge Regione Liguria 29/07/2016, n. 17 con la quale le funzioni di Centrale Regionale di Acquisto esercitate da ARS sono svolte a far data dal 01/10/2016 da A.Li.Sa;

Viste le deliberazioni n. 210 e n. 211 del 5/7/2019 del Commissario Straordinario di A.Li.Sa. con le quali sono stati assegnati gli incarichi quinquennali di Direzione delle SS.CC. afferenti alla Centrale Regionale di Acquisto;

Richiamata la propria Determinazione 325 del 13/9/2019, al cui contenuto necessariamente si rinvia, con la quale si era provveduto all'indizione della procedura negoziata ristretta senza previa pubblicazione di un bando di gara per l'effettuazione dei rilanci competitivi ex 59 D. Lgs. n. 163/2006 finalizzati all'affidamento, in attuazione dell'Accordo Quadro aggiudicato con Determinazione n. 197 del 18/7/2016, Determinazione n. 45 del 17/11/2016 e Determinazione n. 67 del 21.2.2017, della fornitura di ecografi di varie tipologie e destinazioni cliniche occorrenti alla ASL n. 3 Genovese ed alla ASL n. 5 Spezzina, ed alla contestuale approvazione della Lettera di Invito contenente le norme di partecipazione;

Considerato che, al rilancio competitivo, sono state invitate le ditte risultate rispettivamente aggiudicatarie dei corrispondenti Lotti dell'Accordo Quadro come di seguito meglio specificato:

LOTTO	DESCRIZIONE	CIG	SOCIETA' INVITATE A PRESENTARE OFFERTA
1	Ecografi portatile di servizio a supporto di indagini diagnostico/terapeutiche eco-guidate (ex lotto 1 Accordo Quadro)	8030878A2B	<ul style="list-style-type: none">• Esaote spa• FujiFilm Italia spa
2	Ecografo di media fascia per applicazioni in radiologia e multidisciplinari (ex lotto 3 Accordo Quadro)	8030882D77	<ul style="list-style-type: none">• Esaote spa• GE Medical Systems Italia spa• Hitachi Medical Systems Italia spa• Siemens Healthcare srl
3	Ecografo di alta fascia per applicazioni radiologia e	8030890414	<ul style="list-style-type: none">• Esaote spa• GE Medical Systems Italia spa



	multidisciplinari (ex lotto 5 Accordo Quadro)		<ul style="list-style-type: none">• Sipar srl
4	Ecografo di media fascia per applicazioni ginecologia ed ostetricia (ex lotto 7 Accordo Quadro)	80308979D9	<ul style="list-style-type: none">• Esaote spa• GE Medical Systems Italia spa• Hitachi Medical Systems Italia spa• Siemens Healthcare srl
5	Ecocardiografo di media fascia (ex lotto 11 Accordo Quadro)	8030902DF8	<ul style="list-style-type: none">• Esaote spa• Siemens Healthcare srl• GE Medical Systems Italia spa• Emac srl

Atteso che entro il termine di scadenza per la presentazione delle offerte, fissato alle ore 12:00 del 21/02/2019 sono pervenute le offerte delle Ditte seguenti:

Ditta	Protocollo
ESAOTE spa	Prot. n. 21372 del 3/10/2019
SIEMENS HEALTHCARE srl	Prot. n. 21322 del 3/10/2019
GE MEDICAL SYSTEMS ITALIA spa	Prot. n. 21314 del 3/10/2019

Preso atto che in data 10/10/2019 si è riunito il seggio di gara per l'apertura delle buste contenenti la documentazione amministrativa e per la verifica dei documenti richiesti, come da verbale prot. n. 22129 del 11/10/2019 allegato al presente provvedimento quale parte integrante e sostanziale (Allegato 1);

Considerato che, a seguito dell'esame della documentazione amministrativa tutte le Ditte partecipanti sono state regolarmente ammesse alla successiva fase di gara;

Richiamata la deliberazione n. 422 del 15/11/2019 con la quale si è provveduto a nominare la Commissione giudicatrice della gara;


Dato atto che la Commissione Giudicatrice si è riunita in seduta riservata per lo svolgimento delle pratiche delle apparecchiature in oggetto e per le con seguenti valutazioni qualitative nelle seguenti date:

- 27/11/2019 (verbale prot. n. 25944 del 27/11/2019)
- 17/12/2019 (prove pratiche presso Ospedale Sant.'Andrea di La Spezia – verbale prot. n. 27702 del 19/12/2019)
- 9/1/2020 (verbale prot. n. 490 del 10/1/2020)

Preso atto dei verbali dei lavori di valutazione tecnica della Commissione, allegati al presente provvedimento quale parte integrante e sostanziale (Allegato 2);

Preso altresì atto del verbale della seduta pubblica del 9/1/2020 di cui al prot. n. 595 del 10/1/2020 (Allegato 3) concernente l'apertura delle offerte economiche e l'individuazione dei migliori offerenti, allegato quale parte integrante e sostanziale del presente atto con il quale si è proceduto all'aggiudicazione provvisoria dei rilanci competitivi;

Dato atto delle risultanze delle diverse offerte, quali di seguito meglio precisate, a seguito delle quali emerge la proposta di aggiudicazione alle Ditte ed ai prodotti di seguito meglio precisati:



Lotto	Descrizione	AGGIUDICATARIO	Prodotto offerto	Prezzo unitario offerto (euro IVA esclusa)	Q.tà	Importo complessivo (IVA esclusa)
1	Ecografo portatile a supporto di procedure ecodiagnostiche eco-guidate per ASL 3 Genovese	Esaote spa	Ecografo My Lab Gamma configurazione eco di servizio cod. 101741000	€ 13.450,00	4	€ 53.800,00
2	Ecografo di media fascia per applicazioni in radiologia/multidisciplinari per Asl 3 Genovese	Esaote spa	Ecografo My Lab Seven conf. eHD cod. 101640000	€ 16.000,00	4	€ 64.000,00
3	Ecografo di alta fascia per applicazioni in radiologia/multidisciplinari per ASL 5 Spezzino	Esaote spa	Ecografo MyLabClass C eHD cod. 140017800	€ 28.000,00	1	€ 28.000,00
			Modulo Fusion Imaging cod. NL01	€ 5.000,00	1	€ 5.000,00
4	Ecografo di media fascia per applicazioni in radiologia e multidisciplinari per ASL 3 Genovese	Esaote spa	Ecografo MyLab Seven eHD conf. OB/GYN cod. 101640000	€ 16.000,00	1	€ 16.000,00
5	Ecocardiografo di media fascia	Esaote spa	Ecografo MyLab Seven eHD cod. 101640000	€ 16.000,00	1	€ 16.000,00

Atteso che con nota prot. n. 664 del 13/1/2020 si è provveduto ad attivare la verifica di congruità dell'offerta di Esaote spa per i lotti 2, 3, 4 e 5 e che, esaminate le giustificazioni fornite dall'aggiudicataria con nota prot. n. 1819 del 28/1/2020, è stata appurata la complessiva sostenibilità e congruità delle stesse;

Dato atto che tutti i verbali citati vengono integralmente allegati in copia alla presente deliberazione, di cui costituiscono parte sostanziale;

Rilevato che non esistono per la fornitura in oggetto convenzioni nazionali CONSIP attive sovrapponibili alla presente procedura;

Ritenuto di procedere alla aggiudicazione dei rilanci competitivi, in conformità ai verbali allegati alla presente determinazione;


Su proposta del Dirigente responsabile,

DETERMINA

- Di approvare i verbali di gara allegati quali parti integranti e sostanziali del presente atto come in premessa specificato, relativi all'aggiudicazione dei rilanci competitivi finalizzati all'affidamento, in attuazione dell'Accordo Quadro aggiudicato con Determinazione n. 197 del 18/7/2016, Determinazione n. 45 del 17/11/2016 e Determinazione n. 67 del 21.2.2017, della fornitura di ecografi di varie tipologie e destinazioni cliniche occorrenti alla ASL n. 3 Genovese ed alla ASL n. 5 Spezzina;

- Di procedere alla aggiudicazione dei rilanci competitivi secondo lo schema seguente:

Lotto	Descrizione	AGGIUDICATARIO	Prodotto offerto	Prezzo unitario offerto (euro IVA esclusa)	Q.tà	Importo complessivo (IVA esclusa)
1	Ecografo portatile a supporto di procedure ecodiagnostiche eco-guidate per ASL 3 Genovese	Esaote spa	Ecografo My Lab Gamma configurazione eco di servizio cod. 101741000	€ 13.450,00	4	€ 53.800,00



2	Ecografo di media fascia per applicazioni in radiologia/multidisciplinari per Asl 3 Genovese	Esaote spa	Ecografo My Lab Seven conf. eHD cod. 101640000	€ 16.000,00	4	€ 64.000,00
3	Ecografo di alta fascia per applicazioni in radiologia/multidisciplinari per ASL 5 Spezzino	Esaote spa	Ecografo MyLabClass C eHD cod. 140017800	€ 28.000,00	1	€ 28.000,00
			Modulo Fusion Imaging cod. NL01	€ 5.000,00	1	€ 5.000,00
4	Ecografo di media fascia per applicazioni in radiologia e multidisciplinari per ASL 3 Genovese	Esaote spa	Ecografo MyLab Seven eHD conf. OB/GYN cod. 101640000	€ 16.000,00	1	€ 16.000,00
5	Ecocardiografo di media fascia	Esaote spa	Ecografo MyLab Seven eHD cod. 101640000	€ 16.000,00	1	€ 16.000,00

3. Di dare atto che:

- I controlli previsti dalla normativa vigente sugli aggiudicatari sono già stati espletati dalla Centrale di Acquisto in sede di aggiudicazione dell'Accordo Quadro;
- Agli appalti specifici affidati sulla base di un accordo quadro non si applica il termine dilatorio di cui all'art. 11 D. Lgs. n. 163/2006
- L'importo della garanzia fideiussoria da prestare da parte dell'aggiudicatario è determinata ai sensi dell'art. 113 del D. Lgs. n. 163/2006 nella misura del 10% dell'importo dell'appalto specifico affidato;

4. Di provvedere alla notifica per estratto del presente atto a tutte le Ditte concorrenti;

5. Di disporre, la pubblicazione dell'avviso di aggiudicazione della gara:

- Servizio appalti Regione Liguria
- Sito Web Aziendale.

6. Di dare atto che il presente provvedimento non comporta costi aggiuntivi ed è composto da n. 5 (conque) pagine oltre gli allegati.

IL DIRETTORE
CENTRALE REGIONALE DI ACQUISTO
(Dott. Giorgio SACCO)

Allegati:

- Verbale apertura documentazione amministrativa (prot. n. 22129 dell'11/10/2019)
- *Verbali lavori Commissione Giudicatrice:*
 - *verbale I seduta riservata del 27/11/2019 (prot. n. 25944 del 27/11/2019)*
 - *verbale II seduta riservata del 17/12/2019 (prove pratiche presso Ospedale Sant.'Andrea di La Spezia prot. n. 27702 del 19/12/2019)*
 - *verbale III seduta riservata del 9/1/2020 (prot. n. 490 del 10/1/2020)*
- Verbale apertura offerte economiche – 9/1/2020 (prot. n. 595 del 10/1/2020)



Alisa

Sistema Sanitario Regione Liguria

AREA CENTRALE REGIONALE DI ACQUISTO

Dirigente Responsabile: Dott.ssa Tiziana Tazzoli- tel. 010/548-8553
e-mail: tiziana.tazzoli@regione.liguria.it

**Procedura n.7536077 – Rilancio competitivo tramite procedura negoziata ristretta senza
previa pubblicazione di un bando di gara per l'affidamento degli appalti specifici relativi
all'Accordo Quadro con più operatori economici ex art. 59 D. lgs. n. 163/2006 per la
fornitura di ecografi di varie tipologie e destinazioni cliniche occorrenti alla ASL n. 3
Genovese ed alla Asl n. 5 Spezzino**

Verbale di apertura buste afferenti la documentazione amministrativa

Il giorno 10/10/2019 alle ore 10:00, presso la Sala riunioni dell'Area Centrale Regionale di Acquisto in via D'Annunzio 64, 16121 Genova, si è riunito il Seggio di gara della procedura in oggetto, nominato con Determina n. 370 del 10/10/2019 per la verifica della sussistenza della documentazione amministrativa presentata dalle Ditte concorrenti. Sono presenti:

- Dott.ssa Tiziana Tazzoli - Dirigente della Centrale - Presidente
- Sig.ra Simona Ramponi - Assistente amm.vo prof.le della Centrale – Componente Segretario

L'Ufficiale rogante di A.Li.Sa., Area Centrale Regionale d'Acquisto, è presente nella persona del dott. Attilio Profumo

In rappresentanza delle Ditte partecipanti sono presenti i Signori:

Nominativo	Ditta
Sig. Goffredo Pinazzi	Esate spa

muniti delle necessarie procure (presentate in copia o in originale) che verranno allegare quali parti integranti e sostanziali del presente verbale in caso di dichiarazioni rese a verbale.

Il Seggio di gara dà preliminarmente atto che:

- con determinazione n. 328 del 13/9/2019 si è provveduto all'indizione della procedura in oggetto ed all'approvazione della lettera di invito e delle norme di partecipazione;
- il termine per la presentazione delle offerte era stato fissato alle ore 12,00 del giorno 4/10/2019;

Il Presidente del Seggio di gara rileva che entro il termine sopra indicato sono pervenute le offerte delle Ditte invitate:



Alisa

Sistema Sanitario Regione Liguria

AREA CENTRALE REGIONALE DI ACQUISTO

Ditta	Protocollo
ESAOTE spa	Prot. n. 21372 del 3/10/2019
SIEMENS HEALTHCARE srl	Prot. n. 21322 del 3/10/2019
GE MEDICAL SYSTEMS ITALIA spa	Prot. n. 21314 del 3/10/2019

2 di 3

Nella lettera di invito veniva richiesta la seguente documentazione amministrativa:

- a) l'istanza di partecipazione alla procedura negoziata, come da modello allegato (Allegato B1).
- b) **DGUE** (da allegare all'istanza di partecipazione) aggiornato compilato e sottoscritto dal rappresentante legale o procuratore abilitato, in conformità al D.P.R. n. 445/2000 e deve essere accompagnata da copia fotostatica, ancorché non autenticata, di un documento di identità del sottoscrittore. Nel caso in cui la dichiarazione sia sottoscritta da un procuratore abilitato, dovrà essere prodotta copia autentica dell'atto che attesta i poteri di firma di chi sottoscrive, autenticata ai sensi dell'art. 18 D.P.R. n. 445/2000;
- c) Documento attestante l'attribuzione del PASSOE rilasciato da parte del Servizio AVCPASS, firmato dall'operatore economico;
- a) **CD-ROM** (non riscrivibile) contenente tutta la documentazione di cui sopra salvata in formato PDF,

Il Presidente invita i presenti a verificare l'integrità dei plichi, dando altresì atto che sono stati custoditi presso la CRA, in armadio identificato e munito di serratura.

Il Presidente procede quindi all'apertura dei plichi separando le buste contenenti l'offerta economica dalle buste contenenti la documentazione amministrativa.

Dopodiché si procede all'apertura delle buste recanti la documentazione amministrativa per la verifica del contenuto.

La lettera di invito al rilancio competitivo richiedeva i seguenti documenti amministrativi:

- 1) Istanza di partecipazione
- 2) DGUE
- 3) CD recante copia informatica della documentazione presentata

La verifica della sussistenza della documentazione amministrativa ha stabilito che la stessa è stata **regolarmente** presentata per tutti i sopraindicati offerenti.

Il Seggio di Gara, esaminando la documentazione amministrativa prodotta, rileva quanto segue:

- Esaote spa: tutta la documentazione risulta conforme
- GE Medical Systems spa: tutta la documentazione risulta conforme. Nella compilazione del DGUE parte III sezione C risulta dichiarata una risoluzione di un contratto per la fornitura di apparecchiature non riconducibili a quelle oggetto del presente appalto e risalente al 2012, da parte di Soresa spa. Considerato che la risoluzione è stata contestata in sede giudiziaria con esito favorevole per GE Medical Systems Italia spa, che la stessa non è stata oggetto di iscrizione al casellario ANAC e che, successivamente a tale vicenda, la stessa stazione appaltante Soresa spa ha ammesso la società ad ulteriori procedure di gara, il Seggio ritiene che quanto evidenziato esuli dall'ipotesi del grave illecito professionale ex art. 80 comma 5 lett. c) D. Lgs. n. 50/2016



Alisa

Sistema Sanitario Regione Liguria

AREA CENTRALE REGIONALE DI ACQUISTO

3 di 3

- Siemens Healthcare srl: tutta la documentazione risulta conforme

All'esito dell'esame della documentazione amministrativa il Seggio di Gara ritiene di ammettere tutte le Società offerenti al prosieguo della procedura di gara.

Le buste contenenti le offerte economiche vengono raccolte in un plico sigillato e siglato sui lembi di chiusura dal Presidente del Seggio di Gara, dall'Ufficiale Rogante e dal rappresentante della Società Esaote spa presente alla seduta pubblica.

Il plico sarà riposto per la conservazione in armadio con serratura collocato in luogo chiuso.

La seduta è tolta alle ore 10:40

Letto, confermato e sottoscritto.

- **Presidente :**
Dott.ssa Tiziana Tazzoli
- **Componente Segretario**
Sig.ra Simona Ramponi
- **L'Ufficiale Rogante:**
Dott. Attilio Profumo



Alisa

Sistema Sanitario Regione Liguria

AREA CENTRALE REGIONALE DI ACQUISTO

Dirigente Responsabile: Dott.ssa Tiziana Tazzoli- tel. 010/548-8553
e-mail: tiziana.tazzoli@regione.liguria.it

Prot. n. del

**VI rilancio competitivo ex 59 D. Lgs. n. 163/2006 finalizzato all'affidamento, in attuazione dell'Accordo Quadro aggiudicato con Determinazione n. 197 del 18/7/2016, Determinazione n. 45 del 17/11/2016 e Determinazione n. 67 del 21.2.2017, della fornitura di ecografi di varie tipologie e destinazioni cliniche occorrenti alla ASL n. 3 Genovese ed alla ASL n. 5 Spezzina. Lotti n. 5 N. Gara: 7536077
Importo complessivo stimato: 329.660,00 Iva esclusa**

Verbale I seduta riservata Commissione Giudicatrice del 27/11/2019

Il giorno 27/11/2019, alle ore 9:00, presso la sede operativa della Centrale Regionale di Acquisto in Via G. D'Annunzio n. 64 si è riunita la Commissione Giudicatrice della procedura di gara in oggetto nominata per l'affidamento della fornitura in oggetto con Determina n. 422 del 15/11/2019, composta da:

- Dott. Maurizio Romeo —Presidente
- Dott. Alex Bardine – Componente
- Dott. Luca Bernardini – Componente

Per la Centrale Regionale di Acquisto è presente la Dott.ssa Tiziana Tazzoli, Dirigente Amministrativo, che svolge le funzioni di Segretario.


La Commissione prende visione della documentazione inerente il presente rilancio competitivo e decide sulla pianificazione della prova pratica per la valutazione degli ecografi in gara.

La Commissione decide di effettuare la prova pratica degli ecografi in data 17 dicembre 2019, dalle ore 9:00 per l'intera giornata, presso l'Ospedale Sant'Andrea di La Spezia. La Commissione decide di effettuare la prova pratica nella routine clinica per i lotti 1, 2, 3 e 4 mentre per il lotto 5 (ecocardiografo di media fascia) verrà utilizzato un modello con analoghe caratteristiche.

Mattino dalle ore 9:00 lotti 1, 2, 3
Pomeriggio dalle ore 14:00 lotti 4 e 5

La centrale di acquisto provvederà a convocare le Ditte partecipanti nella sede, giorno e ora indicati dalla Commissione Giudicatrice.

A.Li.Sa. – Azienda Ligure Sanitaria della Regione Liguria C.F. / P. IVA 02421770997
Sede legale: Piazza della Vittoria, n. 15, 16121 Genova (GE) – Tel. 010 548 4162
Sede operativa: Via G. D'Annunzio n. 64, 16121 Genova (GE) – Tel. 010 548 8562 – 8563
MAIL: direzione.alisa@regione.liguria.it PEC: cra@pec.alisa.liguria.it



Alisa

Sistema Sanitario Regione Liguria

AREA CENTRALE REGIONALE DI ACQUISTO

La Commissione decide di assegnare alla visione di ciascun ecografato una tempistica di circa 30 minuti, salvo eventuali esigenze legate all'attività di reparto. 2 di 2

La seduta è tolta alle ore 11:12

Letto, confermato e sottoscritto:

Dott. Maurizio Romeo - Presidente

Dott. Alex Bardine - Componente

Dott. Luca Bernardini - Componente

Dott.ssa Tiziana TAZZOLI - Segretario



Alisa

Sistema Sanitario Regione Liguria

Prot. n. 27702 del 19/12/2019

AREA CENTRALE REGIONALE DI ACQUISTO

Dirigente Responsabile: Dr.ssa Tiziana TAZZOLI - tel. 010/548-8563
e-mail: tiziana.tazzoli@regione.liguria.it

Procedura ristretta negoziata senza previa pubblicazione di un bando di gara, ai sensi dell'art. 59 – D. Lgs. n. 163/2006, per l'affidamento di un Appalto Specifico in attuazione dell'Accordo Quadro aggiudicato con Determinazione n. 197 del 18/07/2016 (lotti 1 e 2), n. 45 del 17/11/2016 (lotti 3, 4, 5, 6) e n. 67 del 21/02/2017 (lotti 7, 8, 9, 10, 11, 12) relativo alla fornitura in acquisto di ecografi di varie tipologie e destinazioni cliniche richiesti da ASL 3 Genovese e ASL 5 Spezzino– LOTTI 5 – n. gara 7536077

Fase di valutazione delle offerte tecniche

Verbale II seduta riservata - Esecuzione delle prove pratiche – 17/12/2019

Il giorno 17/12/2019, alle ore 09:00 presso il Reparto di Ginecologia – Padiglione 3 – Ospedale Sant'Andrea di La Spezia si è riunita la Commissione Giudicatrice della procedura in oggetto, nominata con Determinazione n. 422 del 15/11/2019, per l'effettuazione della prova pratica delle apparecchiature offerte.

Sono presenti tutti i componenti della Commissione giudicatrice:

<i>cognome e nome</i>	<i>struttura di appartenenza ed incarico</i>	
Dott. Maurizio ROMEO	Dirigente Medico UTIC Cardiologia Ospedale Villa Scassi ASL 3 Genovese	In qualità di Presidente
Dott. Alex BARDINE	Dirigente Medico Radiodiagnostica ASL 5 Spezzino	in qualità di Componente
Dott. Luca BERNARDINI	Dirigente Medico Ginecologia e Ostetricia ASL 5 Spezzino	in qualità di Componente

Per la Centrale Regionale di Acquisto è presente Dr.ssa Tiziana TAZZOLI, Dirigente Amministrativo che svolge anche le funzioni di Ufficiale Rogante.

Sono presenti, per le ditte partecipanti, i signori:

<i>ditta</i>	<i>Nominativo</i>
ESAOTE spa	Sig. Marco Gazzo, Sig. Mauro Leoncini
GE MEDICAL SYSTEMS ITALIA spa	Sig. Antonio Amaro, Sig. Matteo Mochi
SIEMENS HEALTHCARE srl	Sig. Roberto Dusi

Nel corso della riunione odierna la Commissione procederà ad effettuare le prove pratiche, come previsto ai paragrafi 10.2 e 11.1 del Disciplinare di gara dell'Accordo Quadro e specificato al punto 4.2 della lettera di invito.

La Commissione assegnerà alle apparecchiature esaminate i punteggi di qualità (previsti – per la prova pratica – in max. 20 punti per entrambi i lotti) con i criteri di cui al punto 4.2 "Prova pratica" della lettera di invito. I punteggi espressi dai singoli Commissari saranno riportati su apposite schede in formato excel predisposte dagli Uffici Cra, che saranno allegate al verbale conclusivo dei lavori della Commissione.

La prova come specificato nella lettera di invito a seguito di decisione della Commissione si svolgerà su di un modello per il lotto 5 (ecocardiografo di media fascia), mentre per i lotti 2,3 e 4 le prove si svolgeranno su pazienti, individuati dalla Commissione Giudicatrice, per la visione di tutte le apparecchiature in gara in modo da garantire la parità di trattamento.

A.Li.Sa. – Azienda Ligure Sanitaria della Regione Liguria

C.F. / P. IVA 02421770997

Sede legale Piazza della Vittoria, n. 15, 16121 Genova (GE) – Tel. 010 548 4162

MAIL: direzione.alisa@regione.liguria.it PEC: cra@pec.alisa.liguria.it

Sede operativa: Via G. D'Annunzio n° 64, 16121 Genova (GE) – Tel. 010 548 8562 – 8563



Alisa

Sistema Sanitario Regione Liguria

Si procede, pertanto, con lo svolgimento delle prove pratiche previa verifica – per ciascuna ditta - della corrispondenza fra l'apparecchiatura dichiarata in offerta e quella presentata per l'esecuzione della prova.

Nel corso della mattinata la Commissione proverà le apparecchiature dei lotti 1, 2 e 3 mentre nel pomeriggio verranno provate le apparecchiature dei lotti 4 e 5.

La Commissione decide di iniziare la prova pratica dal lotto 1 per il quale è presente solo l'apparecchiatura Esaote spa. La Commissione verifica preliminarmente che l'apparecchiatura e le sonde portate in prova corrispondano a quelle indicate nell'offerta tecnica (ecografo MyLab Gamma, sonda convex AC2541 e sonda lineare SL1543).

La prova inizia alle ore 9:20. Relativamente al lotto 1 la Commissione decide di non valutare l'ecografo nella routine clinica ritenendo adeguata la visione delle immagini predisposte dallo specialist della Ditta. Dal momento che nella lettera di invito era stato specificato che la prova sarebbe stata effettuata nella routine clinica, viene chiesto ai rappresentanti della Ditta Esaote spa se non hanno nulla da eccepire in merito alla scelta della Commissione di effettuare la prova pratica senza paziente. I rappresentanti della Ditta Esaote spa dichiarano di non avere nulla da eccepire.

La prova pratica del lotto 1 termina alle ore 9:40. La Commissione si ritira in stanza chiusa per l'attribuzione dei punteggi. I punteggi vengono inseriti su apposito file predisposto dagli uffici CRA che verrà allegato al verbale conclusivo dei lavori della Commissione.

Alle ore 9:50 la Commissione prova gli ecografi del lotto 2 (ecografo di media fascia per applicazioni in radiologia/multidisciplinari) su paziente iniziando dalla macchina Esaote.

La prova inizia alle ore 9:52. La Commissione verifica preliminarmente che l'apparecchiatura e le sonde presentate in prova corrispondano a quelle indicate in offerta tecnica (Ecografo My Lab Seven, sonda convex AC2541, sonda lineare SL1543). Per tutta la durata della prova è presente l'Application Specialist della Ditta.

La prova di Esaote spa termina alle ore 10:10.

Alle ore 10:20 la Commissione prova l'ecografo della Ditta Siemens Healthcare srl su paziente. La Commissione verifica preliminarmente che l'ecografo e le sonde presentate in prova corrispondano a quelle indicate in offerta tecnica (Ecografo Acuson X 700, sonda convex 4C1, sonda lineare VF 12-4). Per tutta la durata della prova è presente l'Application Specialist della Ditta.

La prova termina alle ore 10:50

La Commissione si ritira in stanza chiusa per l'attribuzione dei punteggi. I punteggi vengono inseriti su apposito file predisposto dagli uffici CRA che verrà allegato al verbale conclusivo dei lavori della Commissione.

Alle ore 11:20 la Commissione prova gli ecografi relativi al lotto 3 (ecografo di alta fascia per applicazioni in radiologia e multidisciplinari).

La Commissione prova la macchina GE Medical Systems Italia spa. Per tutta la durata della prova è presente l'Application Specialist della Ditta.

La Commissione verifica preliminarmente che l'ecografo portato in prova e le sonde corrispondano a quanto indicato in offerta tecnica (ecografo Logiq S8 xdClear, sonda convex H40472LT, sonda lineare H40452LG, sonda endocavitaria, H40442L, sonda lineare 6-11 Mhz H40442LM). La prova è effettuata su paziente, soltanto le funzioni di elasto e fusion imaging sono visualizzate in prova su modello (Sig. Amaro).

La prova termina alle ore 12:27

Alle ore 12:00 Interviene in prova il Sig. Goffredo Pinazzi della Ditta Esaote spa.

A.Li.Sa. - Azienda Ligure Sanitaria della Regione Liguria

C.F. / P. IVA 02421770997

Sede legale Piazza della Vittoria, n. 15, 16121 Genova (GE) - Tel. 010 548 4162

MAIL: direzione.alisa@regione.liguria.it PEC: cra@pec.alisa.liguria.it

Sede operativa: Via G. D'Annunzio n° 64, 16121 Genova (GE) - Tel. 010 548 8562 - 8563

de AD

Pin

Pin



Alisa

Sistema Sanitario Regione Liguria

Alle ore 12:32 la Commissione prova l'ecografo della Ditta Esaote spa. Poiché non sono disponibili pazienti la prova pratica viene effettuata su modello (Sig. Gazzo).

Per tutta la durata della prova è presente lo Specialist della Ditta.

Preliminarmente la Commissione verifica che l'ecografo portato in prova e le sonde corrispondano a quanto indicato in offerta tecnica (Ecografo MyLabClass C, sonda convex CA541, sonda lineare LA 533, sonda lineare LA435, sonda endocavitaria EC1123).

La prova termina alle ore 13:10

La Commissione si ritira in stanza chiusa per l'attribuzione dei punteggi. I punteggi vengono inseriti su apposito file predisposto dagli uffici CRA che verrà allegato al verbale conclusivo dei lavori della Commissione.

Alle ore 13:30 la Commissione sospende i lavori per una breve pausa e li aggiorna alle ore 14:00

Alle ore 14:10 la Commissione riprende i lavori visionando gli ecografi del lotto 4 (ecografo di media fascia per applicazioni in ginecologia e ostetricia).

Viene provato per primo l'ecografo Siemens Healthcare srl. Per la Ditta Siemens Healthcare è presente il Sig. Paolo Giuliani. Preliminarmente la Commissione verifica che l'ecografo e le sonde presentate in prova corrispondano a quanto indicato in offerta tecnica (Acuson X600, sonda convex CH5-2, sonda endocavitaria EC9 4w).

L'ecografo viene provato su paziente gravida. Per tutta la durata della prova è presente lo Specialist della Ditta. La prova termina alle ore 14:52

Alle ore 14:55 la Commissione prova l'ecografo GE Medical Italia spa. La prova viene effettuata su paziente gravida. Per tutta la durata della prova è presente l'Application Specialist della Ditta. Preliminarmente la Commissione verifica che l'ecografo e le sonde esibite in prova corrispondano a quanto indicato in offerta tecnica (ecografo Voluson P8, sonda convex H4000SR, sonda endocavitaria H40402LN). La prova termina alle ore 15:15

Alle ore 15:16 la Commissione prova l'ecografo Esaote spa. La prova viene effettuata su paziente gravida. Per tutta la durata della prova è presente l'Application Specialist della Ditta. Preliminarmente la Commissione verifica che l'ecografo e le sonde esibite in prova corrispondano a quanto indicato in offerta tecnica (ecografo MyLab Seven, sonda convex AC2541, sonda endocavitaria SE3123).

La prova termina alle ore 15:32

La Commissione si ritira in stanza chiusa per l'attribuzione dei punteggi. I punteggi vengono inseriti su apposito file excel predisposto dagli uffici CRA che verrà allegato al verbale conclusivo dei lavori della Commissione.

Alle ore 15:55 la Commissione visiona gli ecografi relativi al lotto 5 (ecocardiografo di media fascia).

La prova inizia alle ore 15:56 con l'ecografo Esaote spa. La prova viene effettuata su modello. Per tutta la durata della prova è presente l'Application Specialist della Ditta. Preliminarmente la Commissione verifica che l'ecografo e le sonde esibite in prova corrispondano a quanto indicato in offerta tecnica (ecografo My Lab Seven, sonda vascolare AL2442, sonda cardiologica adulti SP2430).

La prova termina alle ore 16:13. La Ditta Esaote spa ha terminato le prove pratiche. Il Segretario chiede ai rappresentanti della Ditta Esaote presente se hanno dichiarazioni da rilasciare a verbale in merito all'effettuazione delle prove pratiche. I rappresentanti della Ditta Esaote spa dichiarano di non aver nulla da mettere a verbale.



Alisa

Sistema Sanitario Regione Liguria

Alle ore 16:15 la Commissione visiona l'ecografo di GE Medical Systems Italia spa. La prova viene effettuata su modello. Per tutta la durata della prova è presente l'Application Specialist della Ditta. Preliminarmente la Commissione verifica che l'ecografo e le sonde esibite in prova corrispondano a quanto indicato in offerta tecnica (ecografo Vivit T8 Pro, sonda cardiologica adulti H45041DL, sonda vascolare H498062AC).

La prova termina alle ore 16:30. La Ditta GE Medical Systems Italia spa ha terminato le prove pratiche. Il Segretario chiede ai rappresentanti della Ditta GE Medical Systems Italia spa presenti se hanno dichiarazioni da rilasciare a verbale in merito all'effettuazione delle prove pratiche. I rappresentanti della Ditta GE Medical Systems Italia spa dichiarano di non aver nulla da mettere a verbale.

Alle ore 16:35 la Commissione visiona l'ecografo di Siemens Healthcare srl. La prova viene effettuata su modello. Per tutta la durata della prova è presente l'Application Specialist della Ditta. Preliminarmente la Commissione verifica che l'ecografo e le sonde esibite in prova corrispondano a quanto indicato in offerta tecnica (Ecografo Acuson X700, sonda cardiologica adulti 4V1C, sonda vascolare VF10-5).

La prova termina alle ore 17:00. Il Segretario chiede ai rappresentanti della Ditta Siemens Healthcare presenti se hanno dichiarazioni da rilasciare a verbale in merito all'effettuazione delle prove pratiche. I rappresentanti della Ditta Siemens Healthcare srl dichiarano di non aver nulla da mettere a verbale.

La Commissione da atto che nessuna delle Ditte concorrenti per il lotto 5 ha portato in prova gli elettrodi per l'effettuazione del tracciato ECG e pertanto, la Commissione decide di attribuire lo stesso punteggio al parametro c.3

La Commissione si ritira in stanza chiusa per l'attribuzione dei punteggi. I punteggi vengono inseriti su apposito file excel predisposto dagli uffici CRA che verrà allegato al verbale conclusivo dei lavori della Commissione.

I lavori della Commissione Giudicatrice hanno termine alle ore 17:21

Il presente verbale consta di complessive 4 (quattro) pagine. I file excel riepilogativi dei punteggi vengono acquisiti agli atti dal Segretario per la conservazione in forma riservata.

La Commissione aggiorna i lavori alla seduta del 9 gennaio 2020 ore 13:00




Letto, confermato e sottoscritto.

La Commissione Giudicatrice:

Il Presidente: Dott. Maurizio Romeo

I Componenti: Dr. Alex Bardine

Dott. Luca Bernardini


.....

.....

.....










Alisa

Sistema Sanitario Regione Liguria

Il Segretario verbalizzante: Dott.ssa Tiziana Tazzoli



A.Li.Sa. - Azienda Ligure Sanitaria della Regione Liguria

C.F. / P. IVA 02421770997

Sede legale Piazza della Vittoria, n. 15, 16121 Genova (GE) - Tel. 010 548 4162

MAIL: direzione.alisa@regione.liguria.it PEC: cra@pec.alisa.liguria.it

Sede operativa: Via G. D'Annunzio n° 64, 16121 Genova (GE) - Tel. 010 548 8562 - 8563



Alisa

Sistema Sanitario Regione Liguria

Prot. n. 430 del 10/01/2020

AREA CENTRALE REGIONALE DI ACQUISTO

Dirigente Responsabile: Dr.ssa Tiziana TAZZOLI - tel. 010/548-8563
e-mail: tiziana.tazzoli@regione.liguria.it

Procedura ristretta negoziata senza previa pubblicazione di un bando di gara, ai sensi dell'art. 59 – D. Lgs. n. 163/2006, per l'affidamento di un Appalto Specifico in attuazione dell'Accordo Quadro aggiudicato con Determinazione n. 197 del 18/07/2016 (lotti 1 e 2), n. 45 del 17/11/2016 (lotti 3, 4, 5, 6) e n. 67 del 21/02/2017 (lotti 7, 8, 9, 10, 11, 12) relativo alla fornitura in acquisto di ecografi di varie tipologie e destinazioni cliniche richiesti da ASL 3 Genovese e ASL 5 Spezzino – LOTTI 5 – n. gara 7536077

Fase di valutazione prova pratica Verbale III seduta riservata – 9/1/2020

Il giorno 9/1/2020, alle ore 13:00 presso la sede operativa della Centrale Regionale di Acquisto in Genova, Via G. D'Annunzio n. 64, 2° piano, si è riunita la Commissione Giudicatrice della procedura in oggetto, nominata con Determinazione n. 422 del 15/11/2019, per il completamento delle valutazioni degli ecografi offerti in esito all'effettuazione delle prove pratiche svoltesi in data 17/12/2019 presso il Reparto di Ginecologia dell'Ospedale Sant'Andrea di La Spezia come da verbale prot. n. 27702 del 19/12/2019.

Sono presenti tutti i componenti della Commissione giudicatrice:

<i>cognome e nome</i>	<i>struttura di appartenenza ed incarico</i>	
Dott. Maurizio ROMEO	Dirigente Medico UTIC Cardiologia Ospedale Villa Scassi ASL 3 Genovese	in qualità di Presidente
Dott. Alex BARDINE	Dirigente Medico Radiodiagnostica ASL 5 Spezzino	in qualità di Componente
Dott. Luca BERNARDINI	Dirigente Medico Ginecologia e Ostetricia ASL 5 Spezzino	in qualità di Componente

Per la Centrale Regionale di Acquisto è presente Dr.ssa Tiziana TAZZOLI, Dirigente Amministrativo che svolge anche le funzioni di Segretario verbalizzante.

Nella seduta odierna la Commissione Giudicatrice completa l'attribuzione dei punteggi all'esito delle prove pratiche degli ecografi offerti svoltesi in data 17/12/2019.

I punteggi sono inseriti su appositi file excel predisposti dal Segretario verbalizzante. Terminati i lavori, il Segretario provvede alla stampa dei file excel riportanti i punteggi assegnati da ciascun commissario per i lotti oggetto del rilancio (1, 2, 3, 4 e 5).

Ciascun commissario procede quindi a sottoscrivere le schede che vengono allegate al presente verbale conclusivo dei lavori della Commissione, quale parte integrante e sostanziale.

La seduta termina alle ore

Il presente verbale consta di complessive 2 (due) pagine oltre gli allegati.

Letto, confermato e sottoscritto.



Alisa


Sistema Sanitario Regione Liguria

La Commissione Giudicatrice:


Il Presidente: Dott. Maurizio Romeo


.....

I Componenti: Dr. Alex Bardine


.....

Dott. Luca Bernardini


.....

Il Segretario verbalizzante: Dott.ssa Tiziana Tazzoli


.....

All.ti


Scheda punteggi lotto 1

Scheda punteggi lotto 2

Scheda punteggi lotto 3

Scheda punteggi lotto 4

Scheda punteggi lotto 4



Valutazioni individuali

Esito di ecografo realizzato dal servizio di supporto al progettista di diagnosi (realizzato in formato consolidato)	Max punti	Parametri di valutazione a valori basati su scala	Valutazioni Individuali	MY LAB GAMMA	TSNOTE SPA
c.1 Qualità Imaging 2D con particolare riferimento ai vasi del collo e periferici	8	Q1	ROMEO	0,50	immagine buona
			BARDINE	0,60	immagine buona scala dei grigi che consente di distinguere tra lurne vasale e tessuti molli adiacenti
			BERNARDINI	0,70	buono contrasto doppler
			Media coefficienti	0,60	
			riportata a 1	1,00	
			Punteggio	2,000	
			ROMEO	1,00	ottima funzione
			BARDINE	1,00	ottimale risposta alla funzionalità richiesta
			Media coefficienti	1,00	ottima funzione
			riportata a 1	1,00	
Punteggio	2,000				
c.2 Sistema di enhancement dell'immagine dell'ago	2	Q1	ROMEO	0,70	buona delineazione dell'immagine color
			BARDINE	0,80	immagine buona, pratico e ottimo shift dell'orientamento del flusso
			BERNARDINI	0,90	immagine ottima come delineazione e orientamento del flusso
			Media coefficienti	0,80	
			riportata a 1	1,00	
			Punteggio	4,000	
			ROMEO	0,80	sonda con buona demarcazione della scala dei grigi
			BARDINE	0,80	sonda buona visione
			Media coefficienti	0,77	sonda buone funzionalità
			riportata a 1	1,00	
Punteggio	2,000				
c.3 color doppler, doppler con particolare riferimento ai vasi del collo e periferici	4	Q1	ROMEO	0,70	sonda buona demarcazione della scala dei grigi
			BARDINE	0,70	sonda buona visione
			BERNARDINI	0,80	sonda buone funzionalità
			Media coefficienti	0,73	
			riportata a 1	1,00	
			Punteggio	2,000	
			ROMEO	1,00	ottima ergonomia, possibilità di trasporto chiudendo l'ecografo, molto leggero
			BARDINE	1,00	ottima ergonomia, possibilità di trasporto chiudendo l'ecografo
			Media coefficienti	1,00	ottima ergonomia, possibilità di trasporto chiudendo l'ecografo, molto leggero, sonde attaccate
			riportata a 1	1,00	
Punteggio	1,000				
c.4 sonde linear	2	Q1	ROMEO	0,90	ottima versatilità nel passaggio da una funzione all'altra
			BARDINE	0,80	buona versatilità nel passaggio da una funzione all'altra
			BERNARDINI	1,00	ottima versatilità nel passaggio da una funzione all'altra
			Media coefficienti	0,90	
			riportata a 1	1,00	
			Punteggio	1,000	
			ROMEO	1,00	ottima versatilità nel passaggio da una funzione all'altra
			BARDINE	0,80	buona versatilità nel passaggio da una funzione all'altra
			Media coefficienti	0,90	ottima versatilità nel passaggio da una funzione all'altra
			riportata a 1	1,00	
Punteggio	1,000				
c.5 sonda convex	2	Q1	ROMEO	1,00	ottima ergonomia, possibilità di trasporto chiudendo l'ecografo, molto leggero
			BARDINE	1,00	ottima ergonomia, possibilità di trasporto chiudendo l'ecografo
			BERNARDINI	1,00	ottima ergonomia, possibilità di trasporto chiudendo l'ecografo, molto leggero, sonde attaccate
			Media coefficienti	1,00	
			riportata a 1	1,00	
			Punteggio	2,000	
			ROMEO	1,00	ottima versatilità nel passaggio da una funzione all'altra
			BARDINE	0,80	buona versatilità nel passaggio da una funzione all'altra
			Media coefficienti	0,90	ottima versatilità nel passaggio da una funzione all'altra
			riportata a 1	1,00	
Punteggio	1,000				
c.6.1 Ergonomia: facilità di pulizia/disinfezione	1	Q1	ROMEO	1,00	ottima versatilità nel passaggio da una funzione all'altra
			BARDINE	1,00	buona versatilità nel passaggio da una funzione all'altra
			BERNARDINI	1,00	ottima versatilità nel passaggio da una funzione all'altra
			Media coefficienti	1,00	
			riportata a 1	1,00	
			Punteggio	1,000	
			ROMEO	0,90	ottima versatilità nel passaggio da una funzione all'altra
			BARDINE	0,80	buona versatilità nel passaggio da una funzione all'altra
			Media coefficienti	0,90	ottima versatilità nel passaggio da una funzione all'altra
			riportata a 1	1,00	
Punteggio	1,000				
c.6.2 Ergonomia: velocità di passaggio tra modalità diverse (es. da imaging a color doppler)	1	Q1	ROMEO	1,00	ottima versatilità nel passaggio da una funzione all'altra
			BARDINE	0,80	buona versatilità nel passaggio da una funzione all'altra
			BERNARDINI	1,00	ottima versatilità nel passaggio da una funzione all'altra
			Media coefficienti	0,90	
			riportata a 1	1,00	
			Punteggio	1,000	
			ROMEO	1,00	ottima versatilità nel passaggio da una funzione all'altra
			BARDINE	0,80	buona versatilità nel passaggio da una funzione all'altra
			Media coefficienti	0,90	ottima versatilità nel passaggio da una funzione all'altra
			riportata a 1	1,00	
Punteggio	1,000				
Totale punteggio di qualità	20,00			20,000	
Totale punteggio di qualità prova pratica				20,000	
Punteggio qualità ereditato				40,000	
TOTALE PUNTEGGIO QUALITÀ				60,000	

Bernardini

Ala

Di

Handwritten signature: Ferrarini

LOTTO: ECOGRAFO DIMEDIA PASCALIERI PARRICIAZZONINI RADIOLOGIA E MULTIDISCIPLINARI	Parametri di valutazione valori SUBSISTEMA	ESATE SPA	Valutazioni Individuali	Valutazioni Individuali	Valutazioni Individuali	Valutazioni Individuali
ECOGRAFO	c.1 qualità Imaging 2D	ROMEO	0,600	scala dei grigi piatta	0,800	buona sfumatura della scala dei grigi
		BARCINE	0,700	scala dei grigi non particolarmente nitida	0,700	buona immagine 2D
		BERNARDINI	0,700	scala dei grigi scarsa	0,900	ottima sfumatura di immagine
		Media coefficienti	0,667		0,800	
		Ripetibili a 1	0,833		1,000	
		Punteggio	3,558		4,270	
		ROMEO	0,800	possibilità di aumentare l'enhancement con una duplice funzionalità (da preset e da immagine)	0,600	funzionalità di base senza particolarità
		BARCINE	0,800	ottima funzionalità	0,600	funzionalità basica
		BERNARDINI	0,700	funzionalità versatile con duplice modalità di attivazione (da preset e da immagine)	0,500	funzionalità presente in modalità basica
		Media coefficienti	0,767		0,567	
Ripetibili a 1	1,000		0,739			
Punteggio	4,430		1,057			
c.2 Qualità enhancement dell'immagine dell'ago	Q1	ROMEO	0,600	qualità di immagine standard	0,800	gamma colorimetrica molto buona
		BARCINE	0,700	qualità di immagine standard	0,900	gamma colorimetrica molto nitida
		BERNARDINI	0,800	qualità di immagine standard	1,000	gamma colorimetrica ottimale
		Media coefficienti	0,700		0,900	
		Ripetibili a 1	0,780		1,000	
		Punteggio	4,472		5,750	
		ROMEO	0,700	qualità immagine prodotta da sonda con scala dei grigi piatta	0,800	buona sfumatura dei grigi
		BARCINE	0,600	qualità immagine prodotta standard	0,800	qualità immagine prodotta buona scala di grigi
		BERNARDINI	0,700	discreta qualità immagine da sonda	0,900	molto buona qualità immagine da sonda
		Media coefficienti	0,667		0,833	
Ripetibili a 1	0,800		1,000			
Punteggio	2,280		2,350			
c.3 sonde lineari	Q1	ROMEO	0,700	qualità immagine prodotta dalla sonda con scala dei grigi piatta	0,800	molto buona
		BARCINE	0,800	la qualità immagine prodotta dalla sonda con scala dei grigi poco sfumata	0,800	qualità immagine prodotta buona ampia sfumatura
		BERNARDINI	0,700	qualità immagine prodotta dalla sonda con scala dei grigi piatta	0,900	qualità immagine prodotta molto buona
		Media coefficienti	0,733		0,833	
		Ripetibili a 1	0,833		1,000	
		Punteggio	2,568		2,850	
		ROMEO	0,800	buona la funzionalità di cambio delle sonde e passaggio da una modalità di immagine all'altra	0,700	Indaginoso il cambio di funzionalità
		BARCINE	0,900	ergonomia molto buona, intuitivo il passaggio da una modalità di lavoro all'altra	0,700	ergonomia buona nell'insieme, macchinoso il cambio di modalità lavoro
		BERNARDINI	1,000	ergonomia ottima, passaggio da modalità di lavoro differenti molto semplice ed intuitivo	0,800	interfaccia non del tutto intuitivo, non immediato il cambio di modalità di lavoro
		Media coefficienti	0,900		0,733	
Ripetibili a 1	1,000		0,811			
Punteggio	2,850		2,322			
c.4 Ergonomia: facilità cambio sonda, facilità di passaggio sonda connesse, facilità cambio modalità	Q1	ROMEO	0,800	buona la funzionalità di cambio delle sonde e passaggio da una modalità di immagine all'altra	0,700	Indaginoso il cambio di funzionalità
		BARCINE	0,900	ergonomia molto buona, intuitivo il passaggio da una modalità di lavoro all'altra	0,700	ergonomia buona nell'insieme, macchinoso il cambio di modalità lavoro
		BERNARDINI	1,000	ergonomia ottima, passaggio da modalità di lavoro differenti molto semplice ed intuitivo	0,800	interfaccia non del tutto intuitivo, non immediato il cambio di modalità di lavoro
		Media coefficienti	0,900		0,733	
Ripetibili a 1	1,000		0,811			
Punteggio	2,850		2,322			
Totale punteggio di qualità prova pratica	20,00		17,099		19,099	
Totale punteggio di qualità riparametrato			17,905		20,000	
Punteggio di qualità ereditato		40,000			21,735	
TOTALE PUNTEGGIO DI QUALITÀ		57,905			41,735	

SCHEDA VALUTAZIONE INDIVIDUALI			VALUTAZIONI INDIVIDUALI			VALUTAZIONI INDIVIDUALI				
SCHEDA VALUTAZIONE INDIVIDUALI			VALUTAZIONI INDIVIDUALI			VALUTAZIONI INDIVIDUALI				
VALUTAZIONE INDIVIDUALE	VALUTAZIONE INDIVIDUALE	VALUTAZIONE INDIVIDUALE	VALUTAZIONE INDIVIDUALE	VALUTAZIONE INDIVIDUALE	VALUTAZIONE INDIVIDUALE	VALUTAZIONE INDIVIDUALE	VALUTAZIONE INDIVIDUALE	VALUTAZIONE INDIVIDUALE		
VALUTAZIONE INDIVIDUALE	VALUTAZIONE INDIVIDUALE	VALUTAZIONE INDIVIDUALE	VALUTAZIONE INDIVIDUALE	VALUTAZIONE INDIVIDUALE	VALUTAZIONE INDIVIDUALE	VALUTAZIONE INDIVIDUALE	VALUTAZIONE INDIVIDUALE	VALUTAZIONE INDIVIDUALE		
ECOGRAFO c.1 qualità imaging 2D c.2 mezzo di contrasto: compatibilità, entità dell'enhancement, durata massima di registrazione c.3 sonda doppler: display, velocità, angoli, modalità, visualizzazione piccoli vasi periferici, addominali (es. milza), periferici (es. tiroide, testicolo ecc.) c.4 sonda lineare: maneggevolezza, campo di vista, eventuali wireless c.5 sonda curva: maneggevolezza, campo di vista, eventuali wireless c.6 sonda endocavitaria: maneggevolezza, campo di vista, eventuale wireless c.7 ergonomica: facilità installazione sonda, facilità di commutazione tra sonde calibrate, velocità di commutazione tra diverse modalità c.8 elastocografia: facilità d'uso, accuratezza, ripetibilità c.9 Fusion: facilità d'uso, accuratezza, compatibilità multi vendor	5,24	Q1	ROMEO BARDINE BERNARDINI Media coefficienti Ripetute a 1 Privilegio a 1 ROMEO BARDINE BERNARDINI Media coefficienti Ripetute a 1 Privilegio a 1 ROMEO BARDINE BERNARDINI Media coefficienti Ripetute a 1 Privilegio a 1 ROMEO BARDINE BERNARDINI Media coefficienti Ripetute a 1 Privilegio a 1 ROMEO BARDINE BERNARDINI Media coefficienti Ripetute a 1 Privilegio a 1 ROMEO BARDINE BERNARDINI Media coefficienti Ripetute a 1 Privilegio a 1 ROMEO BARDINE BERNARDINI Media coefficienti Ripetute a 1 Privilegio a 1 ROMEO BARDINE BERNARDINI Media coefficienti Ripetute a 1 Privilegio a 1	buona definizione dell'immagine sui vasi di grosso calibro, più che buona definizione nella descrizione del microcircolo buon segnale sui vasi di grosso calibro, migliore definizione nella descrizione del microcircolo segnale buono, alto livello di definizione dei grossi vasi e del microcircolo Media coefficienti Ripetute a 1 Privilegio a 1 buona definizione dell'immagine sui vasi di grosso calibro, più che buona definizione nella descrizione del microcircolo buon segnale sui vasi di grosso calibro, migliore definizione nella descrizione del microcircolo segnale buono, alto livello di definizione dei grossi vasi e del microcircolo Media coefficienti Ripetute a 1 Privilegio a 1 buona definizione dell'immagine sui vasi di grosso calibro, più che buona definizione nella descrizione del microcircolo buon segnale sui vasi di grosso calibro, migliore definizione nella descrizione del microcircolo segnale buono, alto livello di definizione dei grossi vasi e del microcircolo Media coefficienti Ripetute a 1 Privilegio a 1 buona definizione dell'immagine sui vasi di grosso calibro, più che buona definizione nella descrizione del microcircolo buon segnale sui vasi di grosso calibro, migliore definizione nella descrizione del microcircolo segnale buono, alto livello di definizione dei grossi vasi e del microcircolo Media coefficienti Ripetute a 1 Privilegio a 1 buona definizione dell'immagine sui vasi di grosso calibro, più che buona definizione nella descrizione del microcircolo buon segnale sui vasi di grosso calibro, migliore definizione nella descrizione del microcircolo segnale buono, alto livello di definizione dei grossi vasi e del microcircolo Media coefficienti Ripetute a 1 Privilegio a 1 buona definizione dell'immagine sui vasi di grosso calibro, più che buona definizione nella descrizione del microcircolo buon segnale sui vasi di grosso calibro, migliore definizione nella descrizione del microcircolo segnale buono, alto livello di definizione dei grossi vasi e del microcircolo Media coefficienti Ripetute a 1 Privilegio a 1 buona definizione dell'immagine sui vasi di grosso calibro, più che buona definizione nella descrizione del microcircolo buon segnale sui vasi di grosso calibro, migliore definizione nella descrizione del microcircolo segnale buono, alto livello di definizione dei grossi vasi e del microcircolo Media coefficienti Ripetute a 1 Privilegio a 1	0,900 qualità scala dei grigi buona 0,800 scala dei grigi buona 1,000 ottima scala dei grigi 0,900 1,000 0,800 mezzo di contrasto standard 0,900 mezzo di contrasto con buone funzionalità 0,800 mezzo di contrasto buono 0,933 0,833 Ripetute a 1 Privilegio a 1 0,70 buon segnale non ottimale la definizione 0,70 segnale buono, definizione sufficiente 0,90 segnale buono, definizione buona 0,77 0,85 0,90 buona brillantezza dell'imagng 0,80 buona brillantezza dell'imagng 0,70 discreta brillantezza dell'imagng 0,80 1,00 1,008 0,70 discreta brillantezza dell'imagng 0,90 discreta brillantezza dell'imagng 0,80 discreta brillantezza dell'imagng 0,87 0,83 0,80 buona maneggevolezza 0,80 buona maneggevolezza 0,80 buona maneggevolezza 0,80 1,00 1,10 0,80 buona funzionalità, abbastanza semplice il passaggio da una modalità di lavoro all'altra 0,70 ergonomica discreta, modalità cambio lavoro abbastanza semplice 0,80 ergonomica buona, commutazione tra le diverse modalità di lavoro buona 0,77 0,88 1,867 0,70 discreta accuratezza e ripetibilità 0,80 buona accuratezza e ripetibilità 0,70 discreta accuratezza 0,73 0,92 1,954 1,00 sincronizzazione ottima e accurata tra le immagini 0,90 ottima sincronizzazione delle immagini, semplicità di utilizzo 0,80 buona sincronizzazione delle immagini, semplicità di utilizzo 0,90 1,00 1,10 18,469 18,829 46,736 65,065					
	Totale punteggio di qualità prova pratica			20,00	Q1	19,618	18,469	18,829	46,736	65,065
	Totale punteggio di qualità parametrato				Q1	20,000	18,469	18,829	46,736	65,065
	Totale punteggio di qualità ereditato				Q1	50,000	46,736	46,736	46,736	46,736
	TOTALE PUNTEGGIO DI QUALITÀ				Q1	70,000	65,065	65,065	65,065	65,065

VALUTAZIONI INDIVIDUALI

Lotto 4: Ecografo di media fascia con applicazioni in ostetricia e in cardiologia		Max-piumi		Puntamenti di valutazione a basso rigore		TSOFT SPA		Valutazioni Individuali		GE MEDICAL SYSTEMS		Valutazioni Individuali		SIEMENS Healthcare		
ECOGRAFO						Valutazioni Individuali		Valutazioni Individuali		Valutazioni Individuali		Valutazioni Individuali		Valutazioni Individuali		
c.1 qualità Imaging 2D	7,5	Q2	DOTT. ROMEO	1,00	2,00	3,00	2,00	2,00	3,00	2,00	3,00	2,00	3,00	2,00	3,00	2,00
			DOTT. BARDINE	0,00	2,00	4,00	2,00	4,00	2,00	4,00	2,00	4,00	2,00	4,00	2,00	3,00
			DOTT. BERNARDINI	0,00	2,00	3,00	2,00	3,00	2,00	3,00	2,00	3,00	2,00	3,00	2,00	4,00
			Media coefficienti	0,33	0,33	3,33	2,00	3,33	2,00	3,33	2,00	3,33	2,00	3,33	2,00	3,00
			Ripetuta a 1	0,10	0,10	1,00	2,00	1,00	2,00	1,00	2,00	1,00	2,00	1,00	2,00	0,90
Punteggio			0,750	7,500	7,500	7,500	6,750	6,750	6,750	6,750	6,750	6,750	6,750	6,750	6,750	
c.2 mezzo di contrasto; cospicuità; entità dell'enhancement; durata clip registrabile	1,25	Q2	DOTT. ROMEO	2,00	2,00	2,00	2,00	2,00	2,00	2,00	2,00	2,00	2,00	2,00	2,00	
			DOTT. BARDINE	2,00	2,00	2,00	2,00	2,00	2,00	2,00	2,00	2,00	2,00	2,00	2,00	
			DOTT. BERNARDINI	2,00	2,00	2,00	2,00	2,00	2,00	2,00	2,00	2,00	2,00	2,00	2,00	
			Media coefficienti	2,00	2,00	2,00	2,00	2,00	2,00	2,00	2,00	2,00	2,00	2,00	2,00	
			Ripetuta a 1	1,00	1,00	1,00	1,00	1,00	1,00	1,00	1,00	1,00	1,00	1,00	1,00	
Punteggio			1,250	1,250	1,250	1,250	1,250	1,250	1,250	1,250	1,250	1,250	1,250	1,250		
c.3 Color Doppler, Doppler	3,75	Q2	DOTT. ROMEO	0,00	4,00	2,00	4,00	2,00	4,00	2,00	4,00	2,00	4,00	2,00		
			DOTT. BARDINE	1,00	4,00	4,00	4,00	4,00	4,00	4,00	4,00	4,00	4,00	4,00		
			DOTT. BERNARDINI	1,00	4,00	4,00	4,00	4,00	4,00	4,00	4,00	4,00	4,00	4,00		
			Media coefficienti	0,67	3,33	3,33	3,33	3,33	3,33	3,33	3,33	3,33	3,33	3,33		
			Ripetuta a 1	0,20	0,20	1,00	0,80	1,00	0,80	1,00	0,80	1,00	0,80	1,00		
Punteggio			0,750	3,750	3,750	3,750	3,000	3,000	3,000	3,000	3,000	3,000				
c.4 Sonda convex; maneggevolezza; campo di vista; eventuali wireless	2,5	Q2	DOTT. ROMEO	2,00	2,00	2,00	2,00	2,00	2,00	2,00	2,00	2,00	2,00			
			DOTT. BARDINE	4,00	4,00	1,00	4,00	1,00	4,00	1,00	4,00	1,00	4,00	1,00		
			DOTT. BERNARDINI	8,00	8,00	1,00	8,00	1,00	8,00	1,00	8,00	1,00	8,00	1,00		
			Media coefficienti	4,67	1,33	1,33	4,67	1,33	4,67	1,33	4,67	1,33	4,67	1,33		
			Ripetuta a 1	1,00	0,29	0,29	1,00	0,29	1,00	0,29	1,00	0,29	1,00	0,29		
Punteggio			2,500	0,714	0,714	0,714	0,714	0,714	0,714	0,714	0,714					
c.5 Sonda endocavitaria; maneggevolezza; campo di vista; eventuale wireless	2,5	Q2	DOTT. ROMEO	2,00	2,00	2,00	2,00	2,00	2,00	2,00	2,00	2,00	2,00			
			DOTT. BARDINE	2,00	2,00	2,00	2,00	2,00	2,00	2,00	2,00	2,00	2,00			
			DOTT. BERNARDINI	2,00	2,00	2,00	2,00	2,00	2,00	2,00	2,00	2,00	2,00			
			Media coefficienti	1,00	1,00	1,00	1,00	1,00	1,00	1,00	1,00	1,00	1,00			
			Ripetuta a 1	2,500	2,500	2,500	2,500	2,500	2,500	2,500	2,500	2,500	2,500			
Punteggio			2,500	2,500	2,500	2,500	2,500	2,500	2,500	2,500	2,500					
c.6 Ergonomia; facilità sostituzione sonde; facilità di comunicazione tra sonde collegate; velocità di comunicazione tra diverse modalità (es. da Imaging a color doppler, o doppler pulsato)	2,5	Q2	DOTT. ROMEO	8,00	2,00	2,00	2,00	2,00	2,00	2,00	2,00	2,00	2,00			
			DOTT. BARDINE	5,00	2,00	2,00	2,00	2,00	2,00	2,00	2,00	2,00	2,00			
			DOTT. BERNARDINI	4,00	2,00	2,00	2,00	2,00	2,00	2,00	2,00	2,00	2,00			
			Media coefficienti	5,67	2,00	2,00	2,00	2,00	2,00	2,00	2,00	2,00	2,00			
			Ripetuta a 1	1,00	0,35	0,35	1,00	0,35	1,00	0,35	1,00	0,35	1,00			
Punteggio			2,500	0,882	0,882	0,882	0,882	0,882	0,882	0,882	0,882					
Totale punteggio di qualità: prova pratica		20,00	10,250	16,597	16,597	16,597	14,214	14,214	14,214	14,214	14,214					
Totale punteggio di qualità: riparametrato			12,352	20,000	20,000	20,000	17,129	17,129	17,129	17,129	17,129					
Punteggio di qualità ereditato			40,000	31,729	31,729	31,729	30,573	30,573	30,573	30,573	30,573					
TOTALE PUNTEGGIO DI QUALITÀ			52,352	51,729	51,729	51,729	47,702	47,702	47,702	47,702	47,702					

Babu
 [Signature]
 [Signature]

Ditta	ROMEO	BARDINE	BERNARDINI	Ditta	ROMEO	BARDINE	BERNARDINI
ESAOITE	0	0	0	GE	2	3	2
ESAOITE	1	0	0	SIEMENS	1	2	3
GE	1	1	1	SIEMENS	1	1	1

Ditta	ROMEO	BARDINE	BERNARDINI	Ditta	ROMEO	BARDINE	BERNARDINI
ESAOITE	1	1	1	GE	1	1	1
ESAOITE	1	1	1	ESAOITE	1	1	1
GE	1	1	1	SIEMENS	1	1	1

Ditta	ROMEO	BARDINE	BERNARDINI	Ditta	ROMEO	BARDINE	BERNARDINI
ESAOITE	0	0	0	GE	2	3	3
ESAOITE	0	1	1	SIEMENS	2	1	1
GE	0	1	1	SIEMENS	2	1	1

Ditta	ROMEO	BARDINE	BERNARDINI	Ditta	ROMEO	BARDINE	BERNARDINI
ESAOITE	1	2	4	GE	1	0	0
ESAOITE	1	2	4	SIEMENS	1	0	0
GE	1	1	1	SIEMENS	1	1	1

Ditta	ROMEO	BARDINE	BERNARDINI	Ditta	ROMEO	BARDINE	BERNARDINI
ESAOITE	1	1	1	GE	1	1	1
ESAOITE	1	1	1	SIEMENS	1	1	1
GE	1	1	1	SIEMENS	1	1	1

Ditta	ROMEO	BARDINE	BERNARDINI	Ditta	ROMEO	BARDINE	BERNARDINI
ESAOITE	4	2	2	GE	0	0	0
ESAOITE	4	3	2	SIEMENS	0	0	0
GE	2	2	2	SIEMENS	0	0	0

Lotto 5 - Ecocardiografo di media fascia	Max punti	Parametri di valutazione (valori base di riferimento)	ESAOITE SPA	Valutazioni Individuali	GE MEDICAL SYSTEMS	Valutazioni Individuali	Valutazioni Individuali	SIEMENS Healthcare
ECOGRAFO								
c.1 qualità Imaging 2D	6	Q2	DOTT. ROMEO	1,00	6,00	1,00		
			DOTT. BARDINE	1,00	5,00	1,00		
			DOTT. BERNARDINI	1,00	6,00	1,00		
			Media coefficienti	1,00	5,67	1,00		
			Ripetibilità a 1	0,176	1,000	0,176		
Punteggio	1,059	6,000	1,059					
c.2 Color Doppler, Doppler	4	Q2	DOTT. ROMEO	0,00	10,00	2,00		
			DOTT. BARDINE	0,00	8,00	2,00		
			DOTT. BERNARDINI	0,00	7,00	3,00		
			Media coefficienti	0,00	8,33	2,33		
			Ripetibilità a 1	0,00	1,00	0,28		
Punteggio	0,000	4,000	1,120					
c.3 Modulo ECG	2	Q2	DOTT. ROMEO	2,00	2,00	2,00		
			DOTT. BARDINE	2,00	2,00	2,00		
			DOTT. BERNARDINI	2,00	2,00	2,00		
			Media coefficienti	2,00	2,00	2,00		
			Ripetibilità a 1	1,00	1,00	1,00		
Punteggio	2,000	2,000	2,000					
c.4 Sonda cardiologica adulti	4	Q2	DOTT. ROMEO	2,00	2,00	2,00		
			DOTT. BARDINE	4,00	1,00	1,00		
			DOTT. BERNARDINI	2,00	2,00	2,00		
			Media coefficienti	2,67	1,67	1,67		
			Ripetibilità a 1	1,00	0,63	0,63		
Punteggio	4,000	2,500	2,500					
c.5 sonda vascolare	2	Q2	DOTT. ROMEO	1,00	4,00	1,00		
			DOTT. BARDINE	1,00	6,00	1,00		
			DOTT. BERNARDINI	0,00	8,00	2,00		
			Media coefficienti	0,67	6,00	1,33		
			Ripetibilità a 1	0,11	1,00	0,22		
Punteggio	0,222	2,000	0,444					
c.6 Ergonomia: facilità sostituzione sonda; facilità di comunicazione tra sonde collegate; velocità di commutazione tra diverse modalità (es. da Imaging a color doppler, o doppler pulsato)	2	Q2	DOTT. ROMEO	2,00	4,00	0,00		
			DOTT. BARDINE	2,00	7,00	0,00		
			DOTT. BERNARDINI	4,00	6,00	0,00		
			Media coefficienti	2,67	5,67	0,00		
			Ripetibilità a 1	0,47	1,00	0,00		
Punteggio	0,941	2,000	0,000					
Totale punteggio di qualità prova pratica	20,00		8,222	18,500	7,123			
Totale punteggio di qualità riparametrato			8,889	20,000	7,701			
Punteggio di qualità ereditato			38,404	27,909	28,635			
TOTALE PUNTEGGIO DI QUALITÀ			47,293	47,909	36,336			

Ditta	ROMEO	BARDINE	BERNARDINI	Ditta	ROMEO	BARDINE	BERNARDINI
ESAOITE	0	0	0	GE	4	3	3
ESAOITE	1	1	1	SIEMENS	1	1	1
GE	2	2	3	SIEMENS	0	0	0

Ditta	ROMEO	BARDINE	BERNARDINI	Ditta	ROMEO	BARDINE	BERNARDINI
ESAOITE	0	0	0	GE	6	5	4
ESAOITE	0	0	0	SIEMENS	2	2	3
GE	4	3	3	SIEMENS	0	0	0

Ditta	ROMEO	BARDINE	BERNARDINI	Ditta	ROMEO	BARDINE	BERNARDINI
ESAOITE	1	1	1	GE	1	1	1
ESAOITE	1	1	1	SIEMENS	1	1	1
GE	1	1	1	SIEMENS	1	1	1

Ditta	ROMEO	BARDINE	BERNARDINI	Ditta	ROMEO	BARDINE	BERNARDINI
ESAOITE	1	2	1	GE	1	0	1
ESAOITE	1	2	1	SIEMENS	1	0	1
GE	1	1	1	SIEMENS	1	1	1

Ditta	ROMEO	BARDINE	BERNARDINI	Ditta	ROMEO	BARDINE	BERNARDINI
ESAOITE	0	0	0	GE	2	3	4
ESAOITE	1	1	0	SIEMENS	1	1	2
GE	2	3	4	SIEMENS	0	0	0

Ditta	ROMEO	BARDINE	BERNARDINI	Ditta	ROMEO	BARDINE	BERNARDINI
ESAOITE	0	0	0	GE	2	3	3
ESAOITE	2	2	4	SIEMENS	0	0	0
GE	2	4	3	SIEMENS	0	0	0

Handwritten signatures and initials:
 Romo
 Bern
 Geo R



AREA CENTRALE REGIONALE DI ACQUISTO

Dirigente Responsabile: Dr.ssa Tiziana TAZZOLI - tel. 010/548-8563
e-mail: tiziana.tazzoli@regione.liguria.it

VI rilancio competitivo ex 59 D. Lgs. n. 163/2006 finalizzato all'affidamento, in attuazione dell'Accordo Quadro aggiudicato con Determinazione n. 197 del 18/7/2016, Determinazione n. 45 del 17/11/2016 e Determinazione n. 67 del 21.2.2017, della fornitura di ecografi di varie tipologie e destinazioni cliniche occorrenti alla ASL n. 3 Genovese ed alla ASL n. 5 Spezzina. Lotti n. 5 N. Gara: 7536077 Importo complessivo stimato: 329.660,00 Iva esclusa Seduta pubblica apertura offerte economiche

Il giorno 9 gennaio 2020, alle ore 14:00 presso la sede CRA in Via G. D'Annunzio n. 64 in Genova, al secondo piano, si è riunita la Commissione Giudicatrice della procedura in oggetto, nominata con Determinazione n. n. 422 del 15/11/2019 per l'apertura delle offerte economiche dei lotti 1, 2, 3, 4 e 5 della procedura in oggetto.

Sono presenti tutti i componenti della Commissione giudicatrice:

<i>cognome e nome</i>	<i>struttura di appartenenza ed incarico</i>	
Dott. Maurizio ROMEO	Dirigente Medico UTIC Cardiologia Ospedale Villa Scassi ASL 3 Genovese	in qualità di Presidente
Dott. Alex BARDINE	Dirigente Medico Radiodiagnostica ASL 5 Spezzino	in qualità di Componente
Dott. Luca BERNARDINI	Dirigente Medico Ginecologia e Ostetricia ASL 5 Spezzino	in qualità di Componente

Per la Centrale Regionale di Acquisto è presente il Seggio di Gara nominato con Determinazione n. 370 del 10/10/2019 composto dalla Dott.ssa Tiziana Tazzoli, Dirigente Amministrativo e dalla Sig.ra Simona Ramponi Assistente Amministrativo che svolge le funzioni di Segretario.

Presenza alla seduta pubblica con le funzioni di Ufficiale Rogante della Centrale Regionale di Acquisto il Dott. Mauro Vestri.

Sono presenti, per le ditte partecipanti, i signori:

<i>ditta</i>	<i>Nominativo</i>
Siemens HealthCare Italia srl	Sig. Riccardo Calzolari
Esaote spa	Sig. Goffredo Pinazzi
GE Medical Systems Italia	Sig. Antonio Amaro

Il Segretario invita i rappresentanti presenti a verificare la sigillatura del plico contenente le offerte economiche. I presenti confermano la sigillatura del plico.

La Commissione Giudicatrice procede a comunicare i punteggi tecnici assegnati ai vari lotti all'esito delle prove pratiche.

Effettuata la lettura il Seggio di Gara procede ad aprire le offerte economiche lotto per lotto.

Le offerte economiche relative ai lotti 1, 2, 3, 4 e 5 vengono allegate al presente verbale quale parte integrante e sostanziale unitamente alle schede riepilogative dei punteggi tecnici ed economici predisposti dalla CRA e sottoscritti dai Commissari.

Alla luce delle risultanze come documentate dalle schede e dalle offerte allegate risulta la proposta di aggiudicazione relativamente a:

Lotto 1

Al
D
SR
m



Alisa

Sistema Sanitario Regione Liguria

Lotto 2

Lotto 3

Lotto 4

Lotto 5

La seduta pubblica è tolta alle ore 14:30

Il presente verbale consta di complessive 2 (due) pagine.

Letto, confermato e sottoscritto.

La Commissione Giudicatrice:

Il Presidente: Dott. Maurizio Romeo

I Componenti: Dott. Alex Bardine

Dott. Luca Bernardini

Dott. ssa Tiziana TAZZOLI

Sig.ra Simona RAMPONI

L'Ufficiale Rogante Dott. Mauro VESTRI

All.ti

Offerte economiche e schede valutazione tecnica ed economica

ALLEGATO B2

GARA N. 7536077

Lotto 1 - CIG 8030878A2B

Descrizione	ESAOOTE S.p.A.	Base negoziata unitaria non superabile (IVA esclusa)	Prezzo unitario offerto (IVA esclusa)
Ecografo portatile di servizio a supporto di procedure diagnosticofarapautiche ecoguidate	Ecografo MYLab Gamma configurazione eco di servizio - cod. 101741000 (Nota 2)	€ 16.745,00	€ 13.450,00= Tredicimila quattrocento cinquanta/00

Offerta n° T0001381TA del 02/10/2019

Nota 1:

La Ditta offerente dichiara che i costi relativi alla sicurezza (ricompresi nell'importo complessivo offerto) sono pari ad € 33,60=trentatré/60 (cifre e lettere) per ciascun Ecografo.

Nota 2: per gli elementi inclusi nella configurazione base dell'ecografo offerto (sw, moduli, sonde, stampante ecc.) si fa riferimento all'offerta tecnica presentata da ciascuna Ditta in fase di Accordo Quadro


La presente offerta resterà valida per 270 (duecentosettanta) giorni dalla data di scadenza per la presentazione della stessa.

Dati del Produttore:
 Marca: ESAOTE
 Casa produttrice: ESAOTE S.p.A. (Italia)
 Fornitore: ESAOTE S.p.A.
 Denominazione e Ragione Sociale: Esaote S.p.A. - società a socio unico;
 Forma giuridica: Società per Azioni;
 Sede Legale e Direzione Via E. Meloni, 77 - 16152 GENOVA;
 Partita IVA e Codice Fiscale n. 05131780969;

TIMBRO E FIRMA LEGGIBILE

esaote s.p.a.
 Il Legale Rappresentante
 Marco Musgnani

Descrizione	ESAOOTE S.p.A.	Base negoziata unitaria non superabile (IVA esclusa)	Prezzo unitario offerto (IVA esclusa)
Ecografo Senesio-M-Turbo-ecidie-L05323- (Nota 2)		€ 14.000,00	compilare cifre e lettere



Handwritten mark

Allegato B2

GARA N. 7536077

Lotto 2 - CIG 8030882D77

Descrizione	Siemens Healthcare Srl	Base negoziata unitaria non superabile (IVA esclusa)	Prezzo unitario offerto (IVA esclusa)
ecografo di media fascia per applicazioni in radiologia/multidisciplinari	Ecografo Acuson X 700 cod. 10658844 (Nota 2)	€ 21.800,00	Euro 21.650,00 (Euro Ventunomilaseicentocinquanta/00)

Offerta n° CPQ-084224 del 01/10/2019

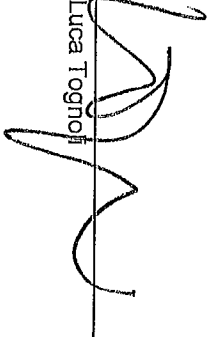
Nota 1:

La Ditta offerente dichiara che i costi relativi alla sicurezza (ricompresi nell'importo complessivo offerto sono pari ad € 170,00 (centosettanta/00) (cifre e lettere)


Nota 2: per gli elementi inclusi nella configurazione base dell'ecografo offerto (sw, moduli, sonde, stampante ecc.) si fa riferimento all'offerta tecnica presentata da ciascuna Ditta in fase di Accordo Quadro

TIMBRO E FIRMA LEGGIBILE

Siemens Healthcare S.r.l.


Luca Tognoli


Gianluca Damonti





Allegato B2

GARA N. 7536077

Lotto 2 - CIG 8030882D77

Descrizione	ESAOITE S.p.A.	ESAOITE S.p.A. (IVA ESUSTA)	Prezzo Unitario (IVA ESUSTA)	Prezzo Totale (IVA ESUSTA)
Ecografo di media fascia per applicazioni in radiologia/multidisciplinari	Ecografo MyLAB Seven conf. eHD ccd. 101640000 (Nota 2)		€ 24.170,00	€ 16.000,00= sedicimila/00

Offerta n° T00013817A del 02/10/2019

Nota 1:

La Ditta offerente dichiara che i costi relativi alla sicurezza (ricompresi nell'importo complessivo offerto) sono pari ad € 40,00=quarantaf00 (cifr e lettere) per ciascun ecografo.

Nota 2: per gli elementi inclusi nella configurazione base dell'ecografo offerto (sw, moduli, sonde, stampante ecc.) si fa riferimento all'offerta tecnica presentata da ciascuna Ditta in fase di Accordo Quadro


La presente offerta resterà valida per 270 (duecentosettantà) giorni dalla data di scadenza per la presentazione della stessa.

Dati del Produttore:

Marca: ESAOTE
 Casa produttrice: ESAOTE S.p.A. (Italia)
 Fornitore: ESAOTE S.p.A.
 Denominazione e Ragione Sociale: Esaote S.p.A. - società a socio unico;
 Forma giuridica: Società per Azioni;
 Sede Legale e Direzione Via E. Meien, 77 - 16152 GENOVA;
 Partita IVA e Codice Fiscale n. 05131180989.

TIMBRO E FIRMA LEGGIBILE

esaote S.p.A.
 Il Legale Rappresentante
 Marco Mignardi



Descrizione	ESAOITE S.p.A.	ESAOITE S.p.A. (IVA ESUSTA)	Prezzo Unitario (IVA ESUSTA)	Prezzo Totale (IVA ESUSTA)
Ecografo Alexa Pre-sonare sistema digitale	Ecog. SSD ALPHAS ST-472 (Nota 2)		€ 20.000,00	compilare cifre e lettere

Descrizione	ESAOITE S.p.A.	ESAOITE S.p.A. (IVA ESUSTA)	Prezzo Unitario (IVA ESUSTA)	Prezzo Totale (IVA ESUSTA)
Ecografo-Aesop X-700-sond.	10659844 (Nota 2)		€ 21.890,00	compilare cifre e lettere

Descrizione	ESAOITE S.p.A.	ESAOITE S.p.A. (IVA ESUSTA)	Prezzo Unitario (IVA ESUSTA)	Prezzo Totale (IVA ESUSTA)
Ecografo-			€ 21.890,00	compilare cifre e lettere

ALLEGATO B2

DITTA OFFERENTE:
GE Medical Systems Italia SpA
Partita IVA: 03663500969

FABBRICANTE
GE Ultrasound Korea, Ltd
Nazionalità: Corea - Partita IVA: N.D.

GARA N. 7536077

Lotto 3 - CIG 8030890414

Descrizione	ESAGRE SPA	Unità non Superabile (VA Spese)	Prezzo unitario offerto (VA Spese)
Ecografo di alta fascia per applicazioni in radiologia/multidisciplinari	Ecografo MYLABClass C eHD cod. 140017800 (Nota 2)	€ 41.000,00	compilare cifre e lettere
Modulo Fusion Imaging	modulo Fusion Imaging	€ 16.785,00	compilare cifre e lettere
TOTALE	TOTALE	€ 57.785,00	compilare cifre e lettere

GE Medical Systems Italia SpA	Unità non Superabile (VA Spese)	Prezzo unitario offerto (VA Spese)
Ecografo Logiq S8 Xddlear Advanced cod. H4272LP (Nota 2)	€ 58.146,00	€ 26.000,00 (ventiseimila)
Modulo Fusion Imaging	€ 17.100,00	€ 4.000,00 (quattromila)
TOTALE	€ 75.246,00	€ 30.000,00 (trentamila)

ESAGRE SPA	Unità non Superabile (VA Spese)	Prezzo unitario offerto (VA Spese)
Ecografo Aplio 500 cod. TUS/A500 WA (Nota 2)	€ 81.600,00	compilare cifre e lettere
Modulo Fusion Imaging	€ 15.300,00	compilare cifre e lettere
TOTALE	€ 96.900,00	compilare cifre e lettere

Offerta n° 19.G.307.GLE/ag del 30/09/2019

Nota 1:
La Ditta offerente dichiara che i costi relativi alla sicurezza (ricompresi nell'importo complessivo offerto sono pari ad € 373,91 (trecento e settantatre/91) (cifre e lettere)

Nota 2: per gli elementi inclusi nella configurazione base dell'ecografo offerto (sw, moduli, sonde, stampante ecc.) si fa riferimento all'offerta tecnica presentata da ciascuna Ditta in fase di Accordo Quadro

Validità offerta: 270 giorni dalla data di scadenza di presentazione della stessa

TIMBRO E FIRMA LEGGIBILE

GE Medical Systems Italia SpA
Sede
Sede Chicca
Procuratore
Roberto

Roberto



ALLEGATO B2

GARA N. 7536977

Lotto 3 - CIG 8030890414

Descrizione	ESAOE S.P.A.	Prezzo unitario IVA inclusa	Prezzo unitario IVA esclusa	Quantità	Importo IVA inclusa	Importo IVA esclusa
Ecografo di alta fascia per applicazioni in radiologia/multidisciplinari	Ecografo MyLAbClass C eHD cod. 140017800 (Nota 2)	€ 41.000,00	€ 28.000,00= Ventotto/100			
Modulo Fusion Imaging	modulo Fusion Imaging	€ 16.785,00	€ 5.000,00= cinquemila/100			
TOTALE	TOTALE	€ 57.785,00	€ 33.000,00= trentatremila/100			
Ecografo Logiq S8 Xelebr-Advanced-cod. H4272LP (Nota 2)	Ecografo Logiq S8 Xelebr-Advanced-cod. H4272LP (Nota 2)	€ 58.445,00	€ 58.445,00			compilare-offre-e lettere
Modulo Fusion Imaging	Modulo-Fusion Imaging	€ 17.400,00	€ 17.400,00			compilare-offre-e lettere
TOTALE	TOTALE	€ 75.245,00	€ 75.245,00			compilare-offre-e lettere
Ecografo-Abis-600-cod. TUS/A500-WA (Nota 2)	Ecografo-Abis-600-cod. TUS/A500-WA (Nota 2)	€ 94.600,00	€ 94.600,00			compilare-offre-e lettere
Modulo Fusion Imaging	Modulo-Fusion Imaging	€ 15.200,00	€ 15.200,00			compilare-offre-e lettere
TOTALE	TOTALE	€ 98.800,00	€ 98.800,00			compilare-offre-e lettere

Offerta n° T00013817A del 02/10/2019

Nota 1:

La Ditta offerente dichiara che i costi relativi alla sicurezza (ricompresi nell'importo complessivo offerto) sono pari ad € 82,50=ottantadue/50 (cifre e lettere)

Nota 2: per gli elementi inclusi nella configurazione base dell'ecografo offerto (sw, moduli, sonde, stampante ecc.) si fa riferimento all'offerta tecnica presentata da ciascuna Ditta in fase di Accordo Quadro

La presente offerta resterà valida per 270 (duecentosettanta) giorni dalla data di scadenza per la presentazione della stessa.


Dati del Produttore:

Marca: ESAOTE
 Casa produttrice: ESAOTE S.p.A. (Italia)
 Fornitore: ESAOTE S.p.A.
 Denominazione e Ragione Sociale: Esaote S.p.A. - società a socio unico;
 Forma giuridica: Società per Azioni;
 Sede Legale e Direzione: Via E. Meilen, 77 - 16152 GENOVA;
 Partita IVA e Codice Fiscale n. 05131180969;

TIMBRO E FIRMA LEGGIBILE

ESAOTE S.P.A.
 Il Legale Rappresentante
 Marco Mugnaini

M. Mugnaini



ALLEGATO B2

Gara n. 7536077

Lotto 4- CIG 80308979D9

Descrizione	Siemens Healthcare srl	Base negoziale unitaria non negoziabile (IVA esclusa)	Prezzo unitario offerto (IVA esclusa)
Ecografo di media fascia per applicazioni in ostetricia e ginecologia	Ecografo conf. Base	€ 19.000,00	Euro 18.800,00 (Euro diciottomilaottocento/00)

Offerta n° CPQ-084286 del 01/10/2019

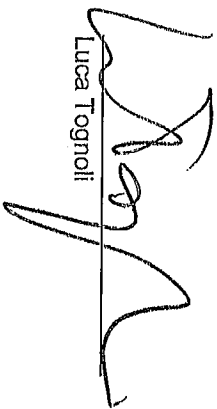
Nota 1:


La Ditta offerente dichiara che i costi relativi alla sicurezza (ricompresi nell'importo complessivo offerto sono pari ad € 170,00 (centosettanta/00) (cifre e lettere)

Nota 2: per gli elementi inclusi nella configurazione base dell'ecografo offerto (sw, moduli, sonde, stampante ecc.) si fa riferimento all'offerta tecnica presentata da ciascuna Ditta in fase di Accordo Quadro


TIMBRO E FIRMA LEGGIBILE

Siemens Healthcare S.r.l.


Luca Tognoli


Gianluca Damonti

Handwritten initials



ALLEGATO B2

DITTA OFFERENTE:
FABBRICANTE
 GE Medical Systems Italia
 GE Ultrasound Korea, Ltd
 SpA
 Nazionalità: Corea -
 Partita IVA: 03662500969
 P.IVA.N.D.

Gara n. 7536077

lotto 4- CIG 80308979D9

Descrizione	Quantità	Prezzo unitario (IVA inclusa)	Prezzo unitario (IVA esclusa)	Importo (IVA inclusa)	Importo (IVA esclusa)
Ecografo di media fascia per applicazioni in ostetricia e ginecologia	Ecografo corr. Base	€ 24.980,00	completare cifre e lettere		
Ecografo corr. Base	Ecografo corr. Base	€ 17.891,00	completare cifre e lettere	€ 16.500,00 (sedici mila cinquecento)	
Ecografo corr. Base	Ecografo corr. Base	€ 19.000,00	completare cifre e lettere		
Ecografo	Ecografo	€ 19.500,00	completare cifre e lettere		



Offerta n° 19.G.308.MH1Eag del 30/09/2019

Nota 1:
 La Ditta offerente dichiara che i costi relativi alla sicurezza (ricompresi nell'importo complessivo offerto sono pari ad € 373,91 (trecentosettantatré/91) (cifre e lettere)

Nota 2: per gli elementi inclusi nella configurazione base dell'ecografo offerto (sw, moduli, sonde, stampante ecc.) si fa riferimento all'offerta teorica presentata da ciascuna Ditta in fase di Accordo Quadro

Validità offerta: 270 giorni dalla data di scadenza di presentazione della stessa

TIMBRO E FIRMA LEGGIBILE

GE Medical Systems Italia S.p.A.
 Safe Chicca
 Procuratore
rodolfo

m
re

ALLEGATO B2

Garra n. 7536077

Lotto 4- CIG 80308979D9

Descrizione	ESAOITE S.P.A.	Base	€ 24.980,00	€ 16.000,00= sedicimila/00
-------------	----------------	------	-------------	----------------------------

Ecografo- conf. Base	€ 47.694,00	completare effe-e- lettere
-------------------------	-------------	----------------------------------

Ecografo- conf. Base	€ 19.000,00	completare effe-e- lettere
-------------------------	-------------	----------------------------------

Ecografo	€ 19.600,00	completare effe-e- lettere
----------	-------------	----------------------------------

Offerta n° T0001381TA del 02/10/2019

Nota 1:

La Ditta offerente dichiara che i costi relativi alla sicurezza (ricompresi nell'importo complessivo offerto sono pari ad € 40,00=quaranta/00 (cifre e lettere)

Nota 2: per gli elementi inclusi nella configurazione base dell'ecografo offerto (SW, moduli, sonde, stampante ecc.) si fa riferimento all'offerta tecnica presentata da ciascuna Ditta in fase di Accordo Quadro

La presente offerta resterà valida per 270 (duecentosettanta) giorni dalla data di scadenza per la presentazione della stessa.


Dati del Produttore:

Marca: ESAOTE
 Casa produttrice: ESAOTE S.p.A. (Italia)
 Fornitore: ESAOTE S.p.A.
 Denominazione e Ragione Sociale: Esaote S.p.A. - società a socio unico;
 Forma giuridica: Società per Azioni;
 Sede Legale e Direzione Via E. Meloni, 77 - 16152 GENOVA;
 Partita IVA e Codice Fiscale n. 051317180999;

TIMBRRO E FIRMA LEGGIBILE

esaoite S.p.A.
 Il Legale Rappresentante
 Matteo Mugnaini

m.m.
de



ALLEGATO B2

Gara n. 7536077

LOTTO 5 - CIG 8030902DF8

Descrizione	Stemens Healthcare SI	Base negoziata Unità non superabile (IVA esclusa)	Prezzo unitario offerto (IVA esclusa)
Eccardiografo di media fascia	Eccografo conf. Base	€ 22.000,00	Euro 21.800,00 (Euro ventunomilaottocento/00)

Offerta n° CPQ-084290 del 01/10/2019

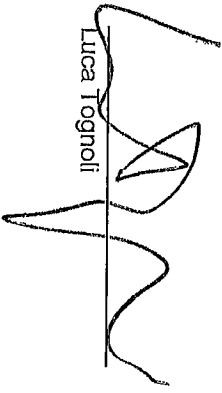
Nota 1:


La Ditta offerente dichiara che i costi relativi alla sicurezza (ricompresi nell'importo complessivo offerto sono pari ad € 170,00 (centosettanta/00) (cifre e lettere)

Nota 2: per gli elementi inclusi nella configurazione base dell'ecografo offerto (sw, moduli, sonde, stampante ecc.) si fa riferimento all'offerta tecnica presentata da ciascuna Ditta in fase di Accordo Quadro


TIMBRO E FIRMA LEGGIBILE

Siemens Healthcare S.r.l.


Luca Tognoli


Gianluca Damonti





ALLEGATO B2


DITTA OFFERENTE:
 GE Medical Systems Italia
 Spa
 Partita IVA: 03653300969

FABBRICANTE:
 GE Medical Systems (China)
 Co., Ltd
 Nazionalità: Cina - P.IVA: N.D.

Gara n. 7538077

LOTTO 5 - CIG 8030902DF8

Descrizione	Quantità	Prezzo Unitario (IVA inclusa)	Prezzo Unitario offerto (IVA inclusa)	Completare cifre e lettere
Ecocardiografo di media fascia	Ecografo conf. Base	€ 26.285,00		completare cifre e lettere
Ecocardiografo di media fascia	Ecografo conf. Base	€ 42.300,00		completare cifre e lettere
Ecocardiografo di media fascia	Ecografo conf. Base	€ 22.000,00		completare cifre e lettere
Ecocardiografo di media fascia	Ecografo conf. Base Vivid T8	€ 22.200,00	€ 16.500,00 (sedicimilaciquattrocento)	



Offerta n° 19.G.309.CV/EI/ig dal 30/09/2019

Nota 1:
 La Ditta offerente dichiara che i costi relativi alla sicurezza (ricompresi nell'importo complessivo offerto sono pari ad € 373,91 (trecentosettantatré/91) (cifre e lettere)

Nota 2: per gli elementi inclusi nella configurazione base dell'ecografo offerto (sw, moduli, sonde, stampante ecc.) si fa riferimento all'offerta tecnica presentata da ciascuna Ditta in fase di Accordo Quadro

Validità offerta: 270 giorni dalla data di scadenza di presentazione della stessa

TIMBRO E FIRMA LEGGIBILE

GE Medical Systems Italia S.p.A.
 Safy Chicca
 Firmatario
Safy Chicca

mm

ALLEGATO B2

Gara n. 7536077

LOTTO 5 - CIG 8030902DF8

Descrizione	ESAOITE S.P.A.	Base: 1999216 Unità non stampante IVA: 95153 PIZZAG Unitario offerto (IVA esclusa)	Eccocardiografo di media fascia	Eccograto conf Base	€ 26.285,00	€ 16.000,00= sedicimila/00	EMASST	Base: 1999216 Unità non stampante IVA: 95153 PIZZAG Unitario offerto (IVA esclusa)	EMASST	Base: 1999216 Unità non stampante IVA: 95153 PIZZAG Unitario offerto (IVA esclusa)	EMASST	Base: 1999216 Unità non stampante IVA: 95153 PIZZAG Unitario offerto (IVA esclusa)	Eccograto-conf-Base	€ 42.300,00	compilare offerte	Eccograto-conf-Base	€ 22.000,00	compilare offerte	Eccograto-conf-Base	€ 22.200,00	compilare offerte
-------------	----------------	--	---------------------------------	---------------------	-------------	----------------------------	--------	--	--------	--	--------	--	---------------------	-------------	-------------------	---------------------	-------------	-------------------	---------------------	-------------	-------------------

Offerta n° T0001381TA del 02/10/2019

Nota 1:

La Ditta offerente dichiara che i costi relativi alla sicurezza (ricompresi nell'importo complessivo offerto sono pari ad € 40,00=quaranta/00 (cifre e lettere)

Nota 2: per gli elementi inclusi nella configurazione base dell'eccograto offerto (sw, moduli, sonde, stampante ecc.) si fa riferimento all'offerta tecnica presentata da ciascuna Ditta in fase di Accordo Quadro

La presente offerta resterà valida per 270 (duecentosettanta) giorni dalla data di scadenza per la presentazione della stessa.


Dati del Produttore:

Marca: ESAOTE
 Casa produttrice: ESAOTE S.p.A. (Italia)
 Fornitore: ESAOTE S.p.A.
 Denominazione e Regione Sociale: Esaote S.p.A. - società a socio unico;
 Forma giuridica: Società per Azioni;
 Sede Legale e Direzione: Via E. Meilen, 77 - 16152 GENOVA;
 Partita IVA e Codice Fiscale n. 05131180969;

TIMBRO E FIRMA LEGGIBILE

M
CF
 Il Legale Rappresentante
 Marco Mugnaini

esaote S.p.A.
 Il Legale Rappresentante
 Marco Mugnaini



Lotto 1: ecografo portatile di servizio a supporto di procedure diagnostiche/terapeutiche e co-guidate	Max punti	Parametri di valutazione valori a base di gara	ESAOI SPA
ECOGRAFO			Valutazioni Individuali
Totale punteggio di qualità	20,00		MY LAB GAMMA
Totale punteggio di qualità prova pratica			20,000
Punteggio qualità ereditato			40,000
TOTALE PUNTEGGIO QUALITA'			60,000
		TOTALE	13.450,00
		BASEGARA	16.745,00
	40,00		40,000
	100,00		100,000

B
pa
ser
m.m






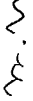
LOTTO2 - ECOGRAFO DI MEDIA FASCE PER APPLICAZIONI IN RADIOLOGIA E MULTIDISCIPLINARI	Max punti	Parametri di Valutazione - valori a base di gara	ESAO7 SPA	Valutazioni Individuali	Valutazioni Individuali	Valutazioni Individuali
Totale punteggio di qualità prova pratica	20,00			17,099		19,099
Totale punteggio di qualità riparametrato				17,905		20,000
Punteggio di qualità ereditato				40,000		21,735
TOTALE PUNTEGGIO DI QUALITA'				57,905		41,735
	BASIGARA	ECOGRFO	16.000,00	21.800,000		21.650,00
			24.701,000			
PUNTEGGIO ECONOMICO	40,00		40,000			29,561
	100,00		97,905			71,296










m.m

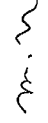
PROFILI SPECIFICATI IN ALTA FASCE PER APPLICAZIONI RADIOLOGICHE MULTIDISCIPLINARI	Parametri di valutazione (valori massimi)	ESAOI SPA	VALUTAZIONI INDIVIDUALI	VALUTAZIONI INDIVIDUALI
Totale punteggio di qualità prova pratica	20,00	19,618		18,469
Totale punteggio di qualità riparametrato		20,000		18,829
Punteggio di qualità ereditato		50,000		46,236
TOTALE PUNTEGGIO DI QUALITA'		70,000		65,065
	Espresso: 28.000,00 Medio: 5.000,00 Alto: 16.785,00 TOTALE: 33.000,00		26.000,00 4.000,00 27.000,00 25.246,00	
BASEGARA	30,00	27,273		30,000
	100,00	97,273		95,065

LOTTI 4 - Ecografo di media fascia per applicazioni in ostetricia e ginecologia	Max. punti	Parametri di valutazione - valori a base di gara	ESAO TE SPA	GE MEDICAL SYSTEMS	SIEMENS Healthcare
			Valutazioni Individuali	Valutazioni Individuali	Valutazioni Individuali
Totale punteggio di qualità prova pratica	20,00		10,250	16,597	14,214
Totale punteggio di qualità riparametrato			12,352	20,000	17,129
Punteggio di qualità ereditato			40,000	31,729	30,573
TOTALE PUNTEGGIO DI QUALITA'			52,352	51,729	47,702
ECOGRAFO		BASE GARA 24.980,000	16.000,00	16.500,00	18.800,00
Ribasso %			17.691,00	19.000,00	
	40,00	31,545	35,949	33,947	24,740
			40,000	38,182	28,234
	100,00		92,352	89,911	75,936



LOTTO 5 - Ecocardiografo di media fascia	Max punti	Parametri di valutazione a base di rigata	ESAOE SPA	GE MEDICAL SYSTEMS	SIEMENS Healthcare
Totale punteggio di qualità prova pratica	20,00		8,222	18,500	7,123
Totale punteggio di qualità riparametrato			8,889	20,000	7,701
Punteggio di qualità ereditato			38,404	27,909	28,635
TOTALE PUNTEGGIO DI QUALITA'			47,293	47,909	36,336
ECOGRAFO		BASEGARA	16.000,00	16.500,00	21.800,00
	Ribasso %		22.200,00	22.000,00	
		31,139	39,129	37,227	17,063
	40,00		40,000	39,048	19,726
	100,00		87,293	86,957	56,062

